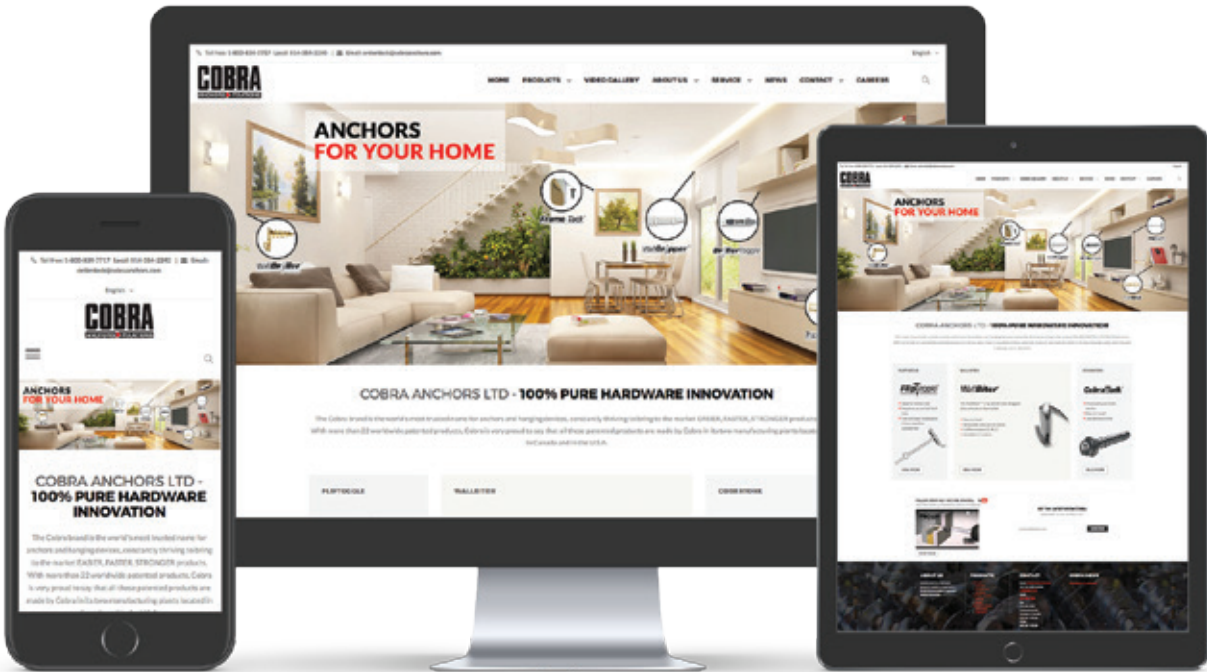


TYPES D'EMBALLAGES DISPONIBLES



VISITER COBRAANCHORS.COM POUR PLUS DE PRODUITS ET D'INFORMATIONS



COBRA
ANCHORS ► FIXATIONS
cobraanchors.com

Siège social, usine de fabrication et centre de distribution
8051 boulevard Métropolitain Est, Montréal, Québec, H1J 1J8, Canada
T. (514) 354 2240 • 800 824 7717 • F. (514) 355 7421 • 800 432 4143

Usine de fabrication et centre de distribution
504 Mt. Laurel Ave. Temple, Pennsylvania, 19560, U.S.A.
T. (610) 929 5764 • 800 824 7717 • F. (610) 929 2517 • 800 432 4143

PROGRAMME D'ANCRAGES POUR MAÇONNERIE
PLUS DE 22 PRODUITS BREVETÉS MONDIALEMENT




COBRA
ANCHORS ► FIXATIONS
cobraanchors.com



video d'installation

TripleGrip®



4 GRANDEURS DISPONIBLES



#6 3.5 mm #8 4 mm #10 5 mm #12 6 mm



PUISSANCE
DE RETENUE
SUPÉRIEURE

- UN SYSTÈME UNIQUE DE CAME augmente la pression sur les parois pour une force accrue
- 2 AILETTES maintiennent l'ancrage en place, l'empêchant de tourner
- Un des ancrages les plus **TECHNIQUEMENT AVANCÉS**

JUSQU'À*			
← 125 lb	↓	225 lb	
← 56 kg	↓	102 kg	
BÉTON - 3000 PSI			

Parawedge™



37 GRANDEURS DISPONIBLES



LARR
#26043

Tous les diamètres sont
de CATÉGORIE 1



CONCEPTION UNIQUE
CLIP D'EXPANSION

AUSSI DISPONIBLE EN ACIER INOXYDABLE

- **CODE DE LONGUEUR** estampé sur la tête du boulon
- **TÊTE CHANFREINÉE** empêche les dommages des filets lors de l'installation
- **UNE BAGUE À DOUBLE EXPANSION** pour un meilleur appui, donc plus solide
- **FORGÉ À FROID** pour plus de force

JUSQU'À*			
← 1654 lb	↓	715 lb	
← 750 kg	↓	324 kg	
BÉTON - 4000 PSI			

CobraTap™



12 GRANDEURS DISPONIBLES



AUSSI DISPONIBLE
EN BLANC

- **ACIER DE HAUTE QUALITÉ** pour assurer un bon couple de serrage
- **FILETAGE DOUBLE HAUT ET BAS** pour plus de facilité à l'installation et une force de retenue accrue
- **REVÊTEMENT RÉSISTANT À LA CORROSION**

JUSQU'À*			
← 350 lb	↓	425 lb	
← 160 kg	↓	193 kg	
BÉTON - 3000 PSI			

CobraTork



12 GRANDEURS DISPONIBLES




2X PLUS RAPIDE
que les ancrages à
expansion et coinçeurs
(traditionnels)

* Consultez les fiches techniques du site Internet pour connaître le poids exact dans le matériau.

- **UNE CONCEPTION MONOBLOC** (élimine les pièces multiples)
- **TÊTE SURÉLEVÉE** pour une meilleure prise
- **FILETAGE AVEC ENCOCHES** qui facilite la découpe du béton
- **PERCER & VISSER**
- **DESIGN CONCAVE** facilite l'installation et augmente la force de rétention
- **S'ENLÈVE FACILEMENT**

JUSQU'À*			
← 2620 lb	↓	2240 lb	
← 1190 kg	↓	1017 kg	
BÉTON - 4000 PSI			

FlipToggle®



2 GRANDEURS DISPONIBLES



3/16" 5 mm 1/4" 6 mm



POUR MURS ÉPAIS

- Installation **RAPIDE ET FACILE**
- **NOUVEAU CONCEPT À TIGE UNIQUE** qui facilite l'installation
- Peut être utilisé avec des **BOULONS DE TOUTES LES LONGUEURS**
- **CAPACITÉ DE RETENUE SUPÉRIEURE**

PLUS DE FORCE ET DE
STABILITÉ EN UN FLIP!

JUSQU'À*			
← 535 lb	↓	600 lb	
← 243 kg	↓	272 kg	
BLOC DE BÉTON CREUX			

VISITER COBRAANCHORS.COM POUR PLUS DE PRODUITS ET D'INFORMATIONS



ANCRAGES À IMPACT



BOULONS COINCEURS



ANCRAGES POUR TIRE-FOND



SuperSleeve™




CHEVILLES AVEC CLOU
NYLON OU ZINC



CHEVILLES DE PLOMB



Parasleeve®



ANCRAGE À EXPANSION
SIMPLE OU DOUBLE



AILETTES EN NYLON